

平成28年3月期（第14期） 決算説明会

平成28年5月17日
株式会社ジーダット

1.平成28年3月期 決算概要

2.平成29年3月期 計画・業績予想

平成28年熊本地震により被災されました皆様に、心よりお見舞い申しあげます。現時点での当社における被害等の状況に関しまして、以下のとおりお知らせ致します。

◆ 地震による被害の有無

➤ 人的被害について

- 当社の従業員ならびに家族への人的被害はございませんでした。

➤ 事業拠点の状況について

- 熊本市中央区水前寺に熊本事業所がございますが、建物及び設備に重大な被害はありませんでした。
既に熊本事業所は、通常業務を再開しております。

◆ 業績への影響について

この地震による損害及び業績への影響は軽微であります。
万一、今後、当社業績への重大な影響が見込まれる場合は速やかにお知らせいたします。

平成28年3月期のポイント

売上高:15.8億円(対前年比4.5%増)
営業利益:1.5億円(22.4%増)、経常利益:1.5億円(16.6%減)

ソリューション・ビジネスが大幅に拡大(29.7%増)

海外向け売上高が伸長し業績に貢献(17.2%増)

次期主力製品の構想を発表し、開発を本格始動

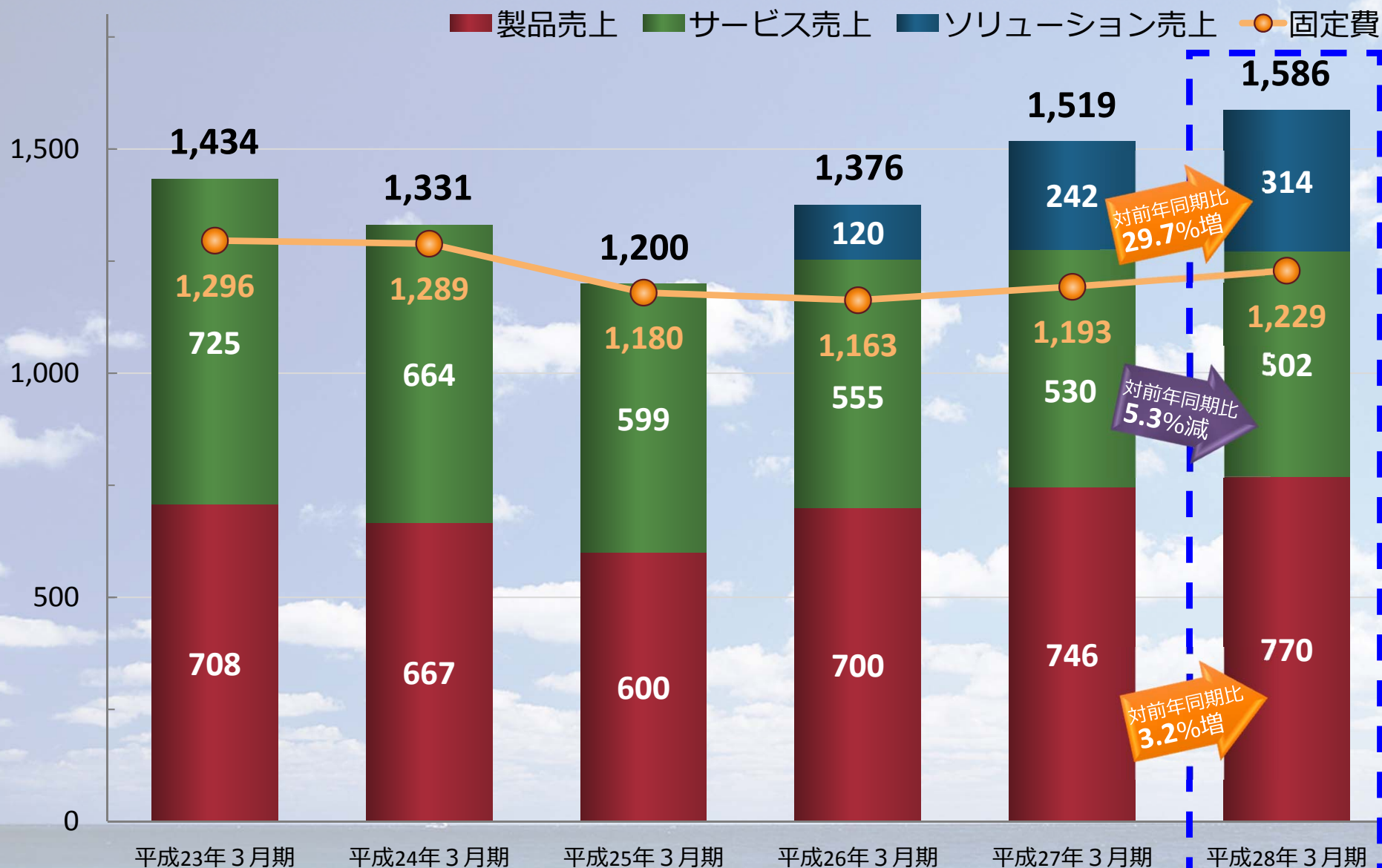
平成28年3月期業績概要 (連結P/L)

(単位：百万円)

| | 平成27年3月期 | | 平成28年3月期 | | |
|---------------------|----------|--------|----------|--------|--------|
| | 実績 | 売上高比 | 実績 | 売上高比 | 対前期比 |
| 売上高 | 1,519 | 100.0% | 1,586 | 100.0% | +4.5% |
| 売上総利益 | 1,065 | 70.2% | 1,098 | 69.2% | +3.1% |
| 販売費及び 一般管理費 | 939 | 61.9% | 944 | 59.5% | +0.5% |
| 営業利益 | 125 | 8.3% | 153 | 9.7% | +22.4% |
| 経常利益 | 183 | 12.1% | 153 | 9.7% | △16.6% |
| 親会社株主に帰属する 当期純利益 | 211 | 13.9% | 97 | 6.1% | △53.8% |

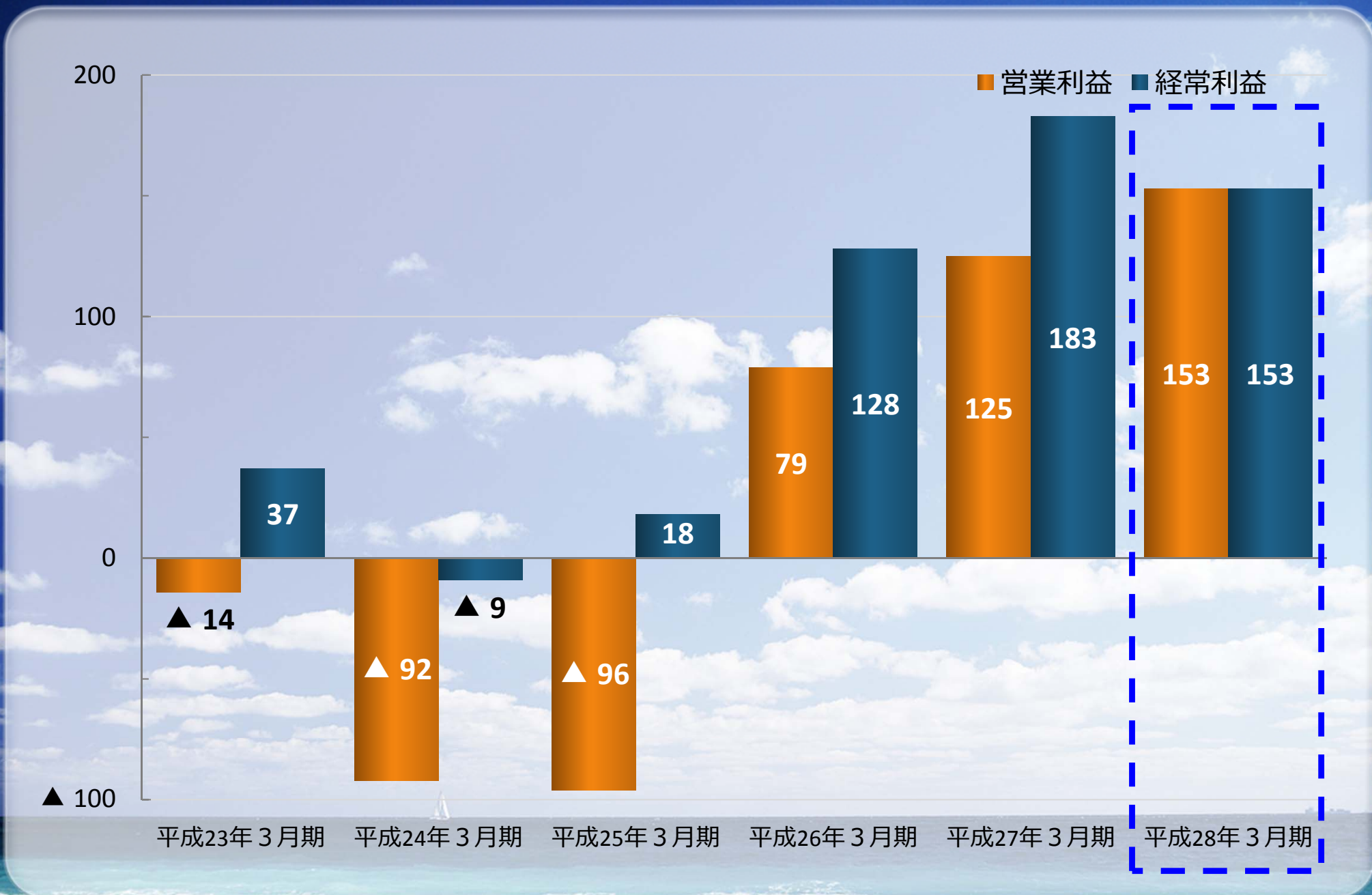
売上高・固定費の推移

(単位：百万円)



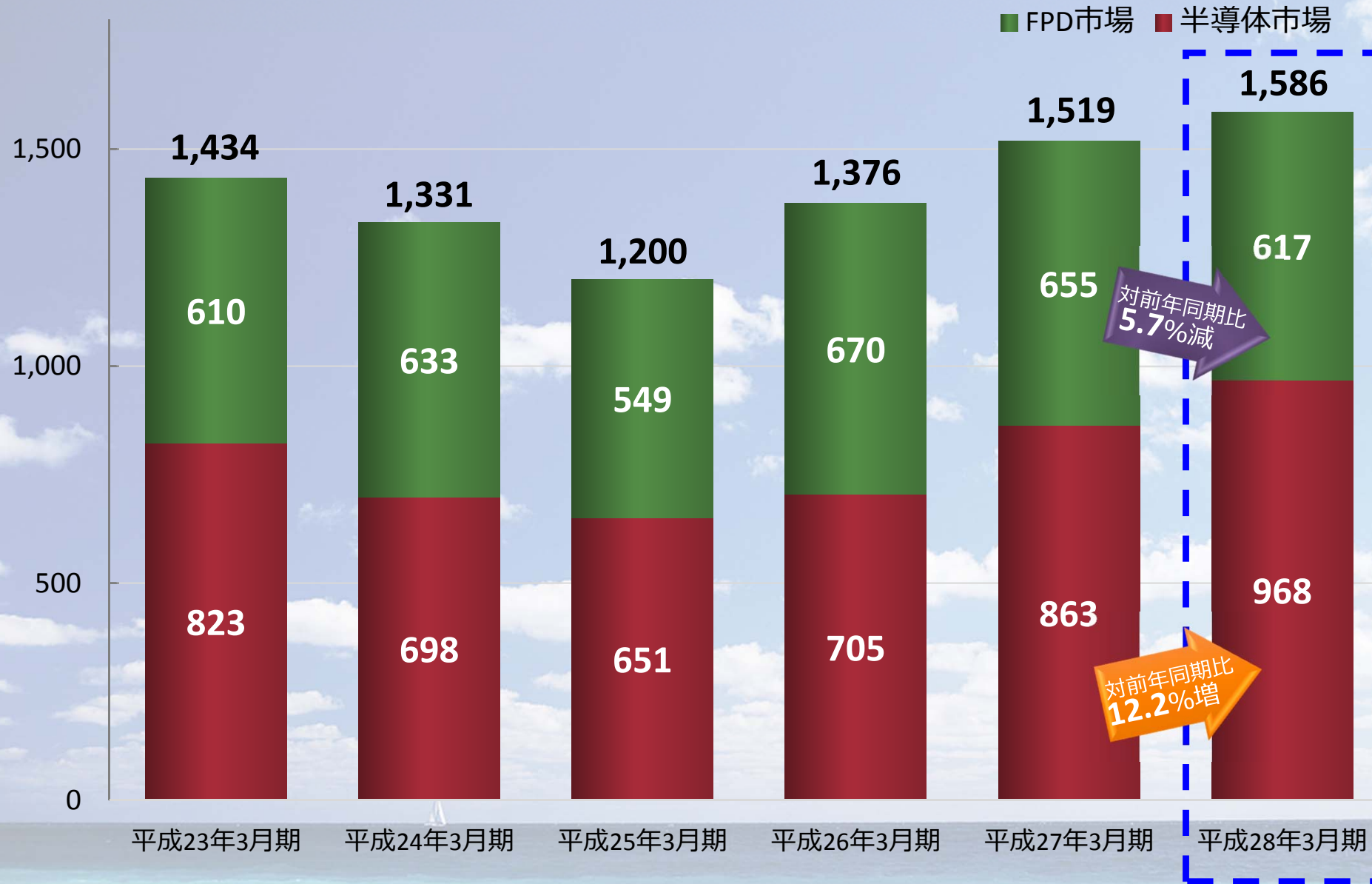
利益の推移

(単位：百万円)



市場別売上高（半導体/FPD）

(単位：百万円)



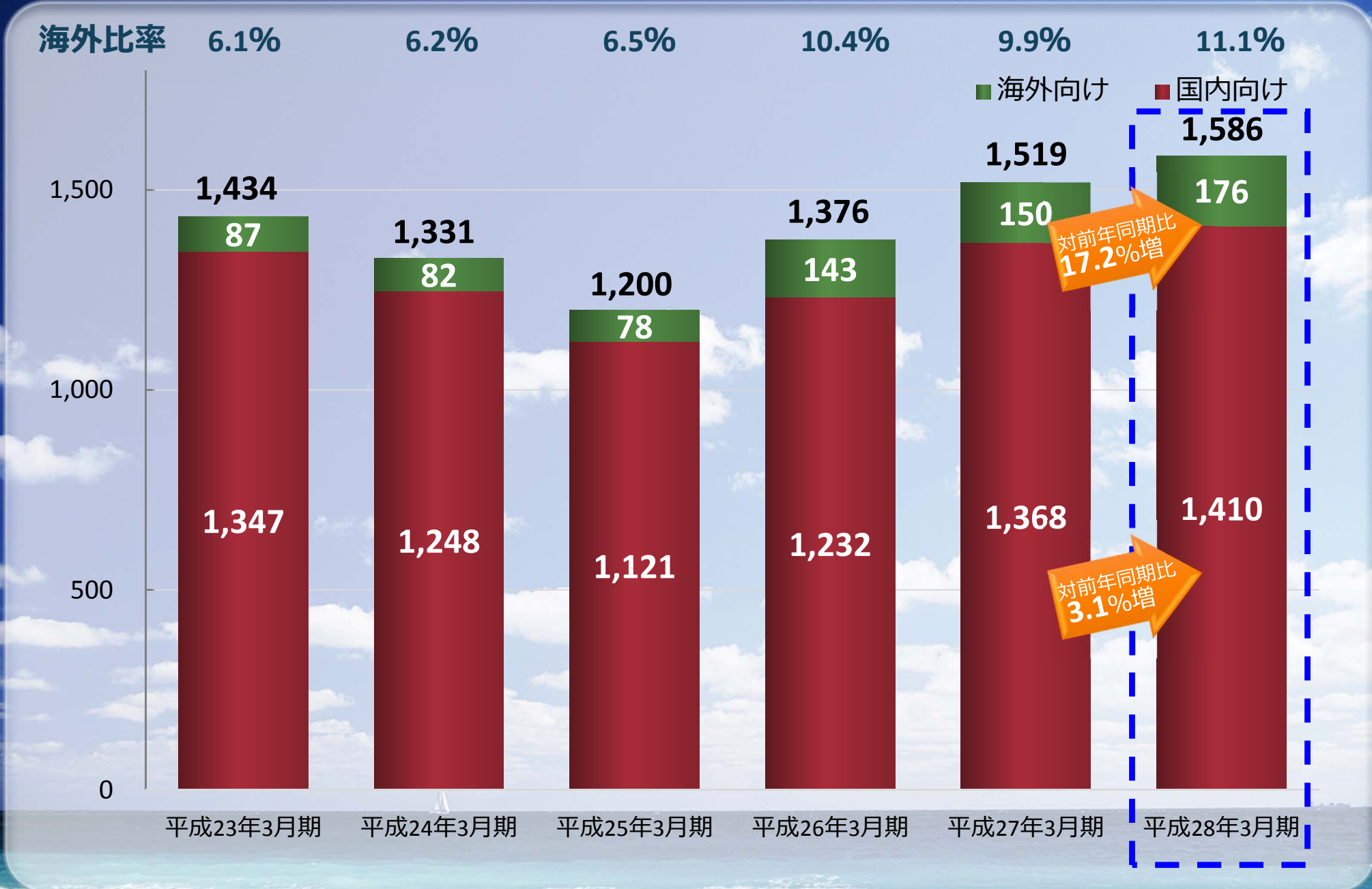
製品区分別売上高（自社開発/代理販売）

(単位：百万円)



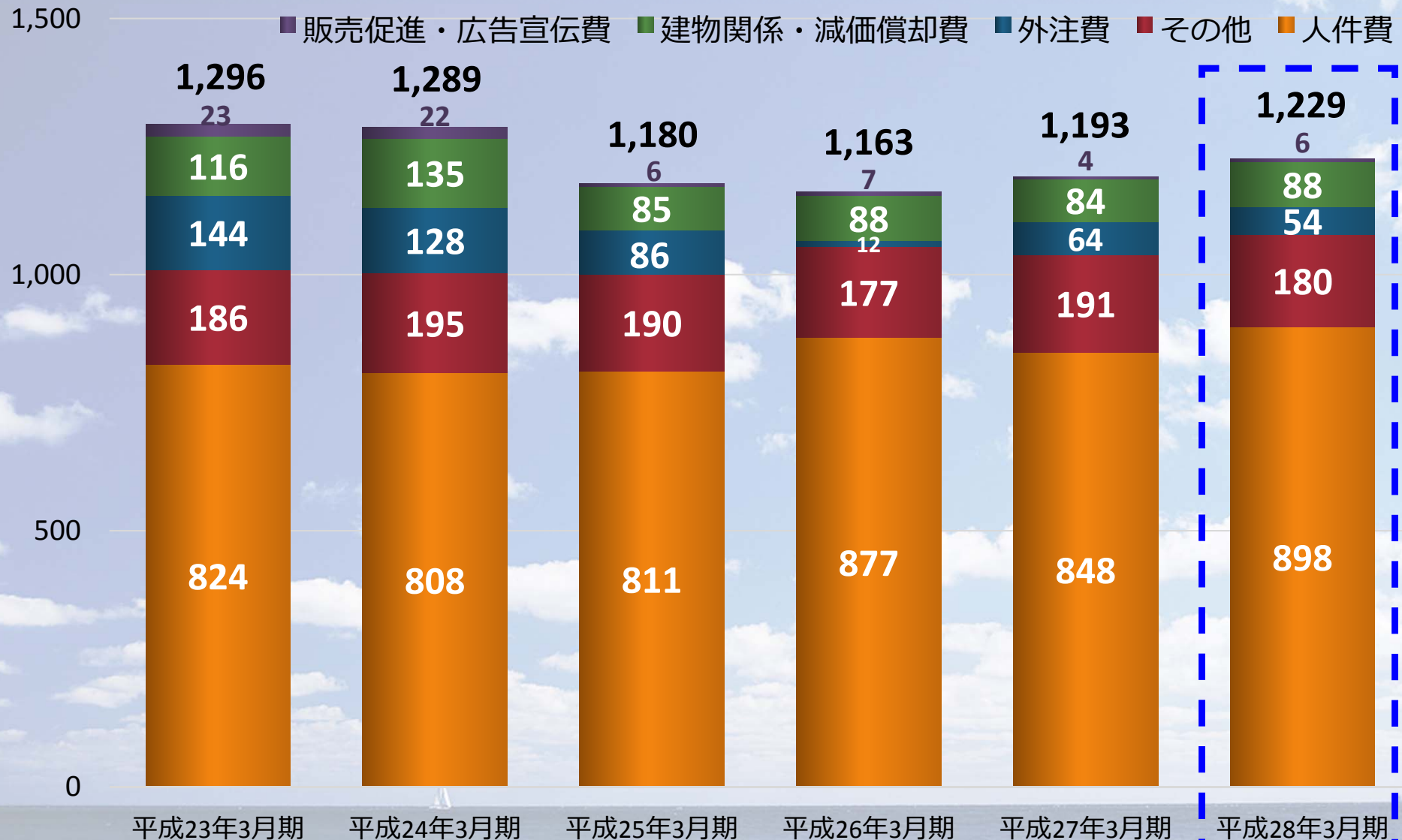
販売先別売上高 (国内/海外)

(単位：百万円)



固定費内訳

(単位：百万円)



連結貸借対照表

(単位：百万円)

| | 平成27年 3月期末 | 平成28年 3月期末 | 差異 | | 平成27年 3月期末 | 平成28年 3月期末 | 差異 |
|----------------|---------------|---------------|------|--------------------|---------------|---------------|-----|
| (資産の部) | | | | (負債の部) | | | |
| I 流動資産 | 2,257 | 2,597 | 340 | I 流動負債 | 326 | 330 | 3 |
| 1 現金及び預金 | 1,918 | 1,952 | 34 | 1 買掛金 | 48 | 27 | △20 |
| 2 受取手形及び売掛金 | 218 | 212 | △6 | 2 未払法人税等 | 12 | 8 | △4 |
| 3 電子記録債権 | 28 | 22 | △6 | 3 賞与引当金 | 73 | 86 | 12 |
| 4 有価証券 | — | 300 | 300 | 4 その他 | 192 | 208 | 16 |
| 5 たな卸資産 | 25 | 3 | △22 | 負債合計 | 326 | 330 | 3 |
| 6 繰延税金資産 | 26 | 24 | △1 | (純資産の部) | | | |
| 7 その他 | 39 | 82 | 42 | I 株主資本 | 2,470 | 2,539 | 68 |
| II 固定資産 | 584 | 273 | △311 | 1 資本金 | 760 | 760 | — |
| 1 有形固定資産 | 27 | 17 | △10 | 2 資本剰余金 | 890 | 890 | — |
| 2 無形固定資産 | 20 | 15 | △4 | 3 利益剰余金 | 852 | 921 | 68 |
| 3 投資その他の資産合計 | 537 | 240 | △296 | 4 自己株式 | △32 | △32 | — |
| 投資有価証券 | 515 | 222 | △293 | II 評価・換算差額等 | 7 | — | △7 |
| その他 | 21 | 18 | △3 | III 新株予約権 | — | 1 | 1 |
| 資産合計 | 2,841 | 2,870 | 28 | IV 非支配株主持分 | 37 | — | △37 |
| | | | | 純資産合計 | 2,515 | 2,540 | 25 |
| | | | | 負債純資産合計 | 2,841 | 2,870 | 28 |

8月償還

中国子会社
の譲渡

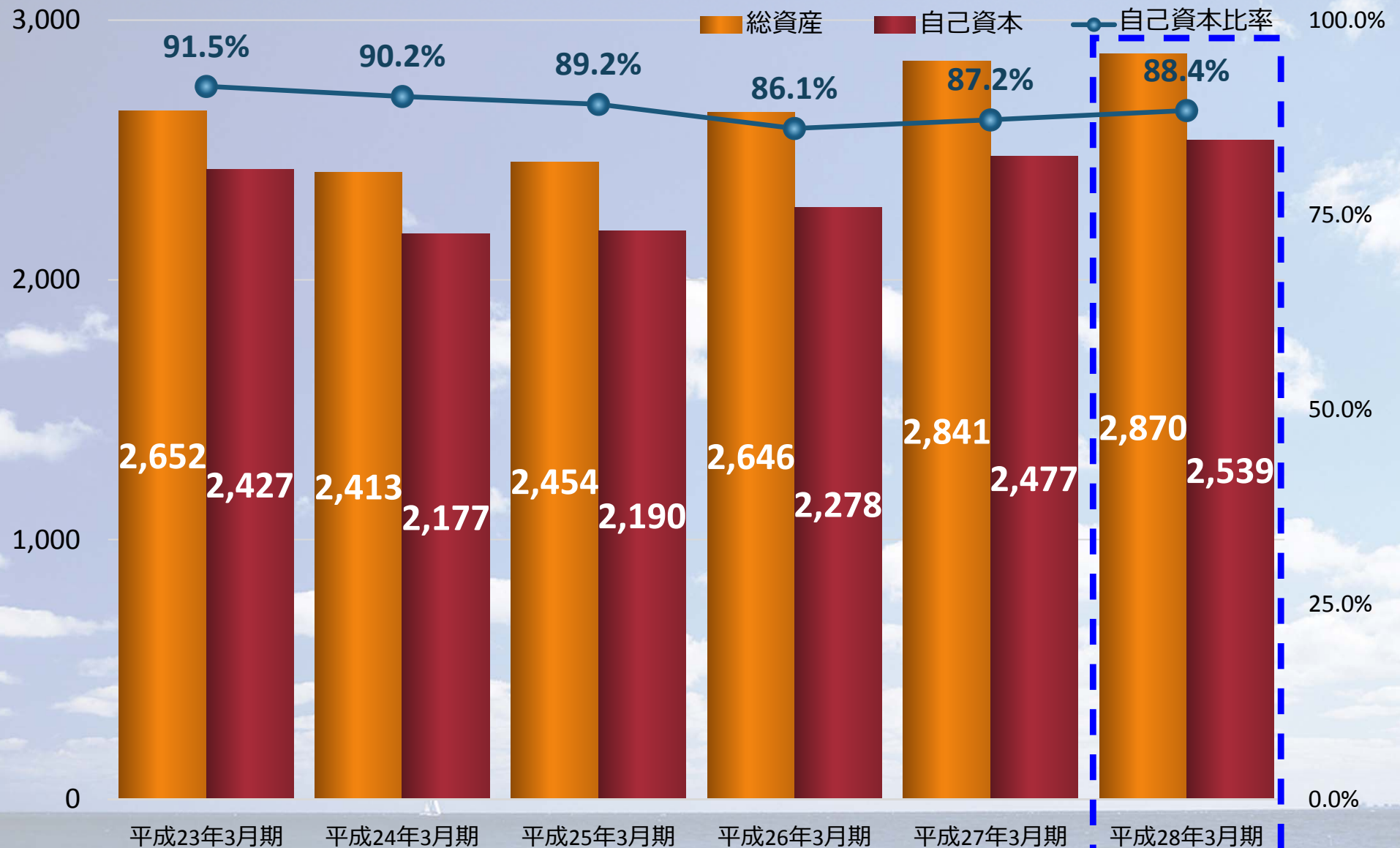
連結キャッシュフロー計算書

(単位：百万円)

| | 平成27年 3月期末 | 平成28年 3月期末 | 差異 |
|----------------------|--------------------|---------------|-----|
| I 営業活動によるキャッシュ・フロー | 151 | 126 | △24 |
| II 投資活動によるキャッシュ・フロー | △46 | △96 | △50 |
| III 財務活動によるキャッシュ・フロー | △19 | △27 | △8 |
| IV 現金及び現金同等物に係る換算差額 | 中国子会社 の譲渡 13 | 3 | △9 |
| V 現金及び現金同等物の増減額 | 98 | 5 | △93 |
| VI 現金及び現金同等物の期首残高 | 919 | 1,018 | 98 |
| その他の現金及び現金同等物の増減額 | — | — | — |
| VII 現金及び現金同等物の期末残高 | 1,018 | 1,024 | 5 |

総資産・自己資本

(単位：百万円)



- ◆ **上海の販売子会社(AJM)を譲渡**
 - 海外代理店政策の見直し+固定費削減効果
- ◆ **新製品アナログ合成ツール(RVT)の販売開始**
 - 米国学会・展示会(DAC)に出展
- ◆ **次期主力製品「SX-Meister」の構想を発表**
 - 平成28年6月に 1st.バージョンをリリース予定
- ◆ **4年ぶりにプライベートセミナーを開催**
 - 「SX-Meister」のお披露目
 - 代理販売製品の大幅拡充



1.平成28年3月期 決算概要

2.平成29年3月期 計画・業績予想

平成29年3月期から単体になります

平成27年6月30日に上海子会社を譲渡したことにより、連結対象子会社が存在しなくなったため、平成29年3月期の計画値は当社単体となりますが、本資料内で比較している平成28年3月期までの数値は、連結財務諸表の数値です。

連 結

単 体

| | | | | | | |
|-----|--------------|--------------|--------------|--------------|--------------|--------------|
| ... | 平成24年 3月期 | 平成25年 3月期 | 平成26年 3月期 | 平成27年 3月期 | 平成28年 3月期 | 平成29年 3月期 |
|-----|--------------|--------------|--------------|--------------|--------------|--------------|

平成29年3月期のポイント

売上高:17.5億円(対前年比10.3%増)
営業利益:1.6億円(対前年比4.0%増)

次期主力製品開発に注力(6月リリース予定)

ソリューション・ビジネスを更に拡大

海外向け売上高は減少の見通し

平成29年3月期業績概要

(単位：百万円)

| | 平成28年3月期 | | 平成29年3月期 | | |
|----------------|------------|--------|------------|--------|--------|
| | 実績 (連結) | 売上高比 | 計画 (単体) | 売上高比 | 対前期比 |
| 売上高 | 1,586 | 100.0% | 1,750 | 100.0% | +10.3% |
| 売上総利益 | 1,098 | 69.2% | 1,176 | 67.2% | +7.1% |
| 販売費及び 一般管理費 | 944 | 59.5% | 1,016 | 58.1% | +7.6% |
| 営業利益 | 153 | 9.7% | 160 | 9.1% | +4.0% |
| 経常利益 | 153 | 9.7% | 160 | 9.1% | +4.5% |
| 当期純利益* | 97 | 6.1% | 126 | 7.2% | +29.1% |

*平成28年3月期は「親会社株主に帰属する当期純利益」

◆全般

- 景気減速・スマホ需要後退 ➡ 成長鈍化が鮮明に

◆半導体

- 世界的に低成長に移行する中、業界再編が急増
- 国内でも主要企業間の新たな業界再編が進行中
- 国内のファブレス・IPベンダの活動が拡大
- 国内において設計者(設計委託)需要がひっ迫

◆FPD

- 生産過剰＋需要縮小により、業績が低下傾向
- 中国では大型パネルへの巨額投資が継続中
- 次世代携帯機器向け有機ELパネルの競争激化

◆ 製品企画力／開発力／販売力の増強

➤ 次期主力製品の開発に注力

- 現主力製品「α-SX」の後継である「SX-Meister」の開発にリソースを結集
- 製品の企画・開発体制(PDCAサイクル)を継続

➤ 販促活動の強化

- イベント(プライベートセミナー)を主軸として、年間を通じた販促プロモーション活動を展開

◆ ソリューション・ビジネスの拡大

➤ 半導体設計受託事業の拡大

- 熊本事業所の半導体設計者を大幅増員
- ISO9001取得に向けた活動を開始

➤ EDAアウトソーシング事業の拡販

- 社内外のリソースを結集し、販売・サポート体制を確立

◆ 海外向け製品販売力の強化

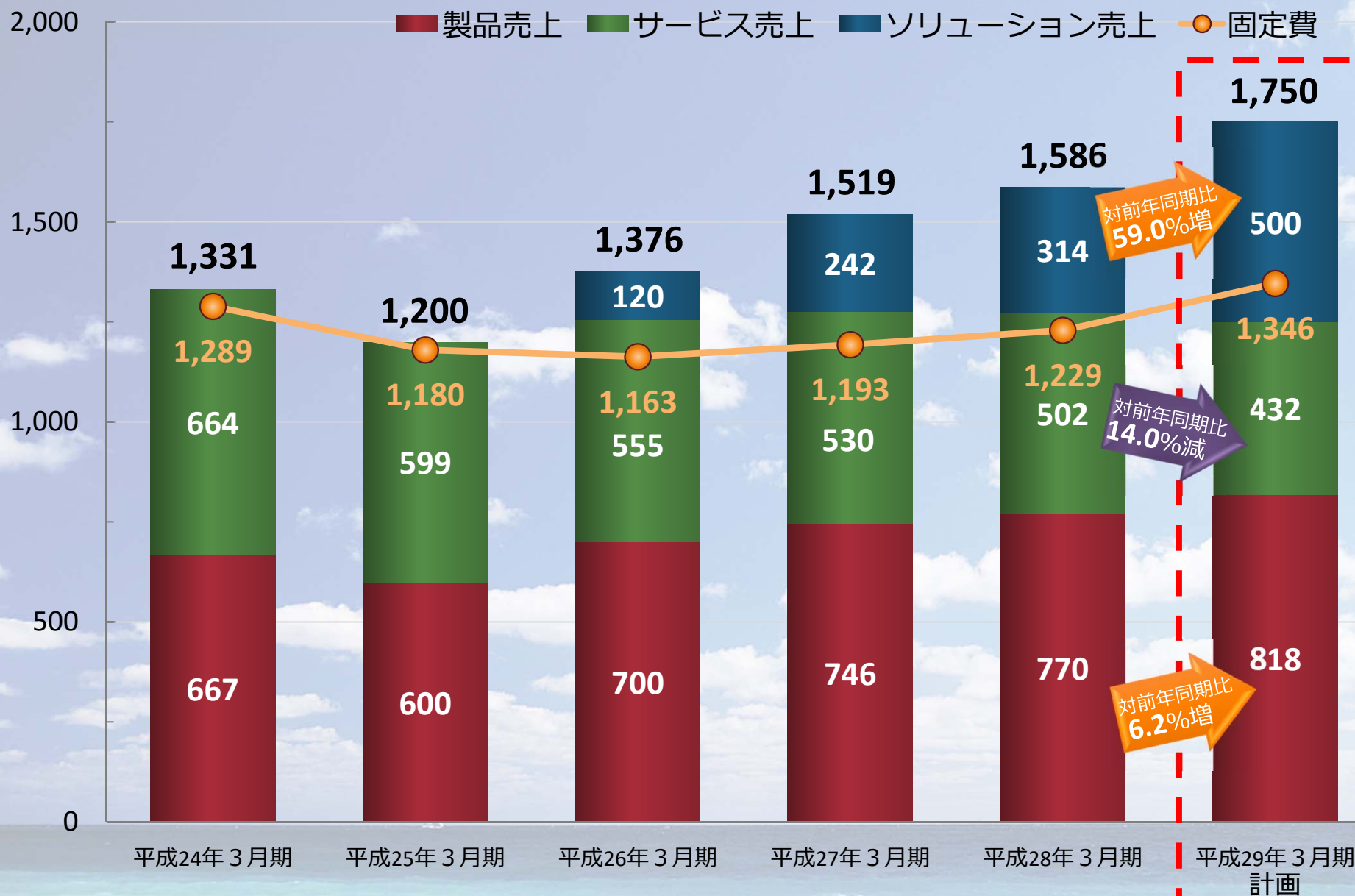
- 新製品を核とした半導体市場の開拓
 - アナログ合成ツール(RVT)の販促活動
- 複数代理店化による顧客分野の拡大
 - 米国、台湾、中国
- 福岡事業所による海外顧客の販促・サポート
 - 中国、台湾、韓国

◆ 新分野ビジネスの本格始動

- 新規ビジネスのマーケティング活動を継続
- 社内モニタによるknowhowの蓄積

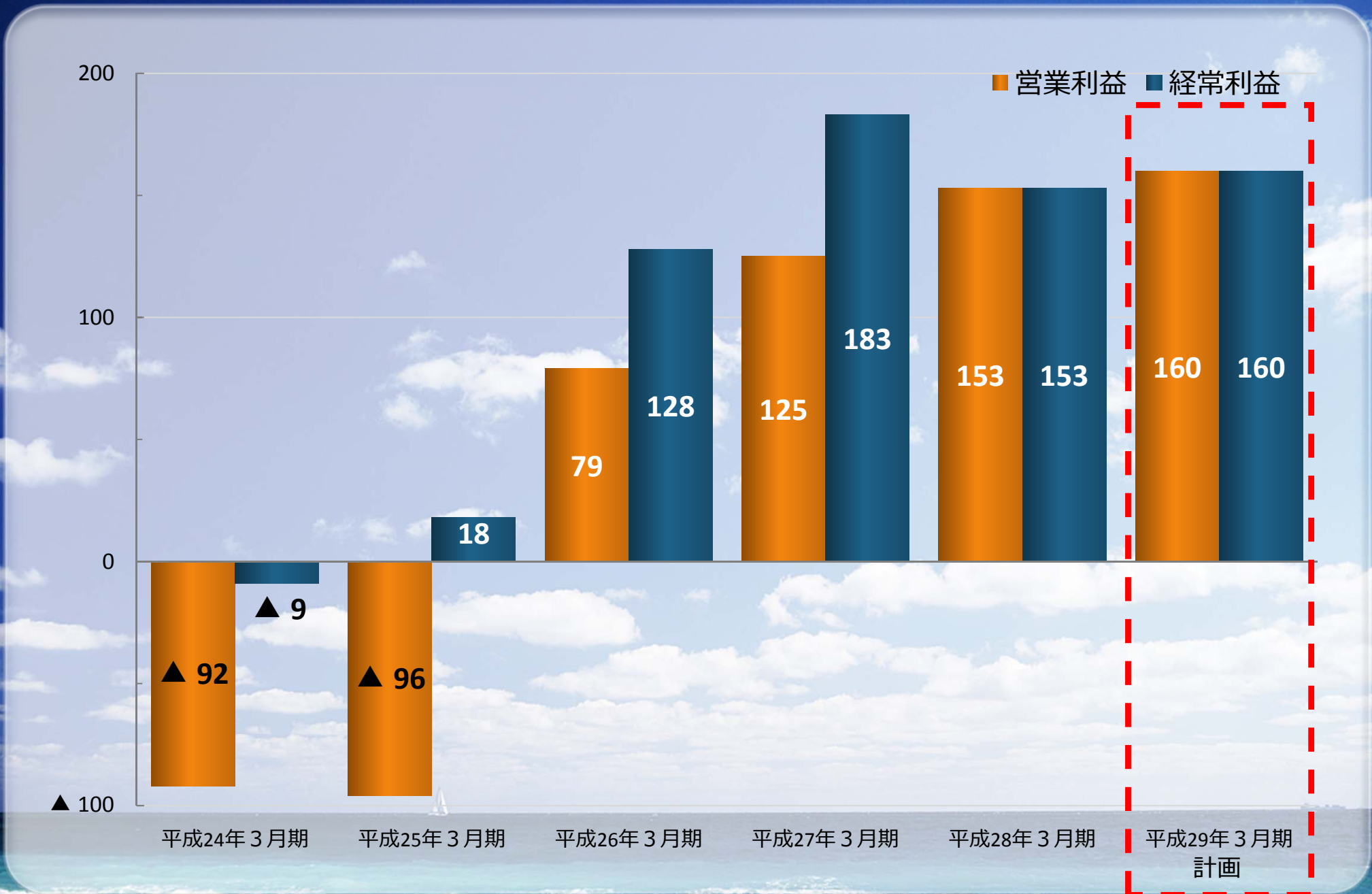
売上高・固定費の推移

(単位：百万円)



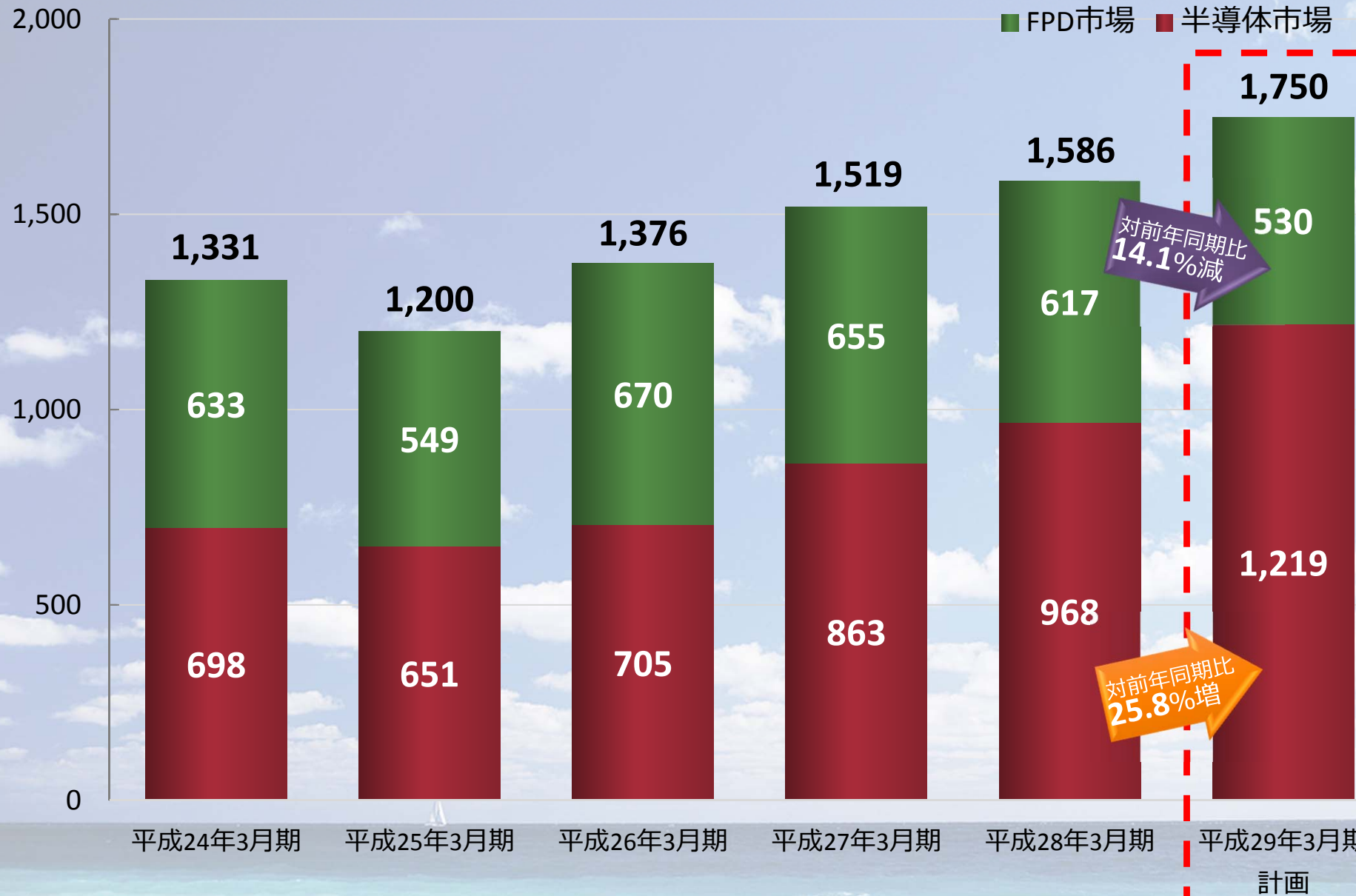
利益の推移

(単位：百万円)



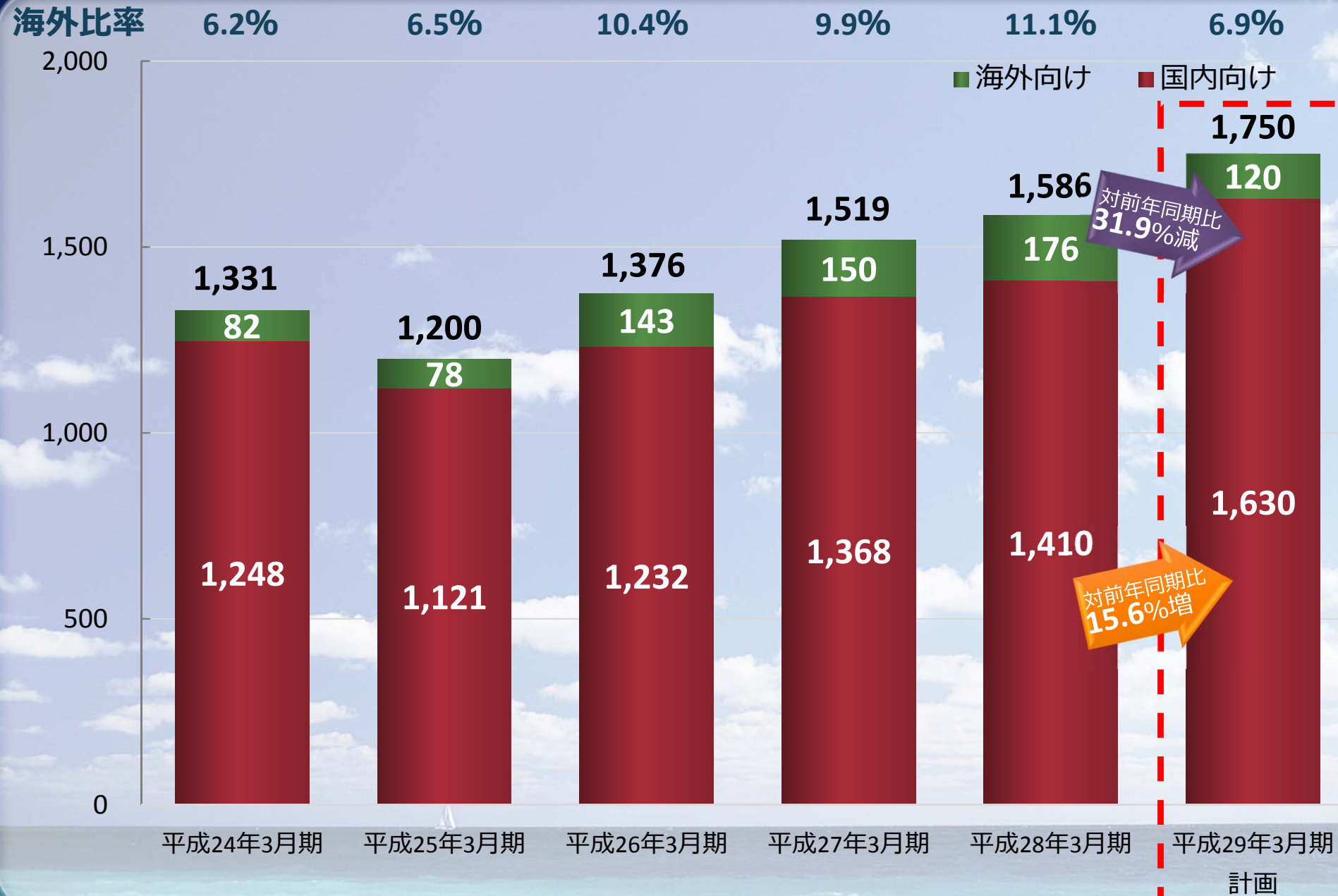
市場別売上高（半導体/FPD）

(単位：百万円)



販売先別売上高（国内/海外）

(単位：百万円)



ご清聴ありがとうございました